

# 図書館の評価点検報告資料

平成21年度

豊能町立図書館

# 目 次

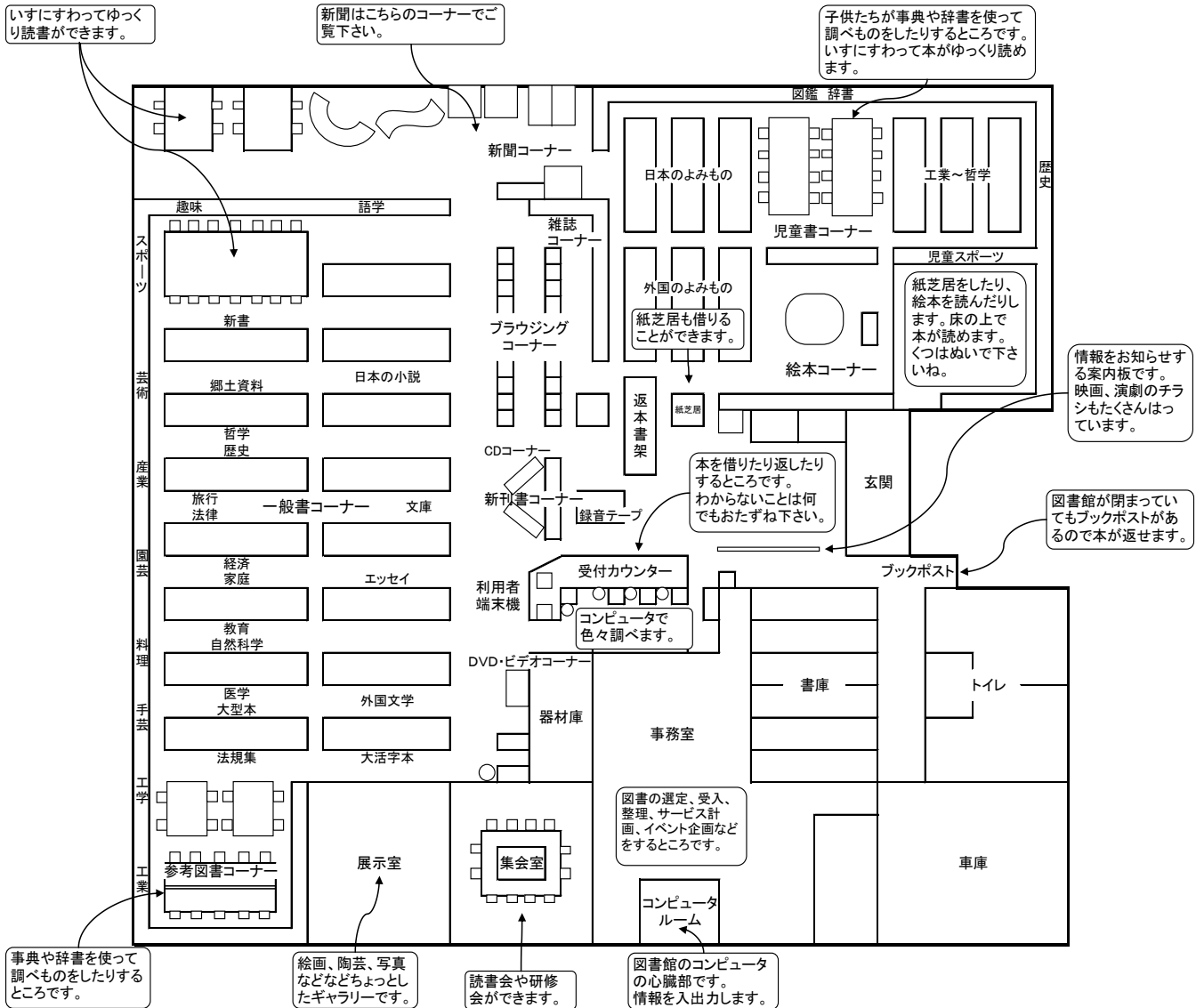
1 . 図 書 館 の 沿 革	1
2 . 施 設 の 案 内	2
3 . 基 本 統 計	3
4 . 図 書 館 費 決 算 及 び 予 算	3
5 . 利 用 統 計	4
6 . 図 書 館 資 料	8
7 . 図 書 館 の 催 し	
1. 講 座 ・ 行 事 記 録	11
2. ギャラリー展示記録	13
3. ガラスケース展示記録	14
8 . 図 書 館 協 議 会	15
9 . 図 書 館 の 指 標 ( 利 用 率 )	16



# 1. 図書館の沿革

昭和59年	5月12日	町立図書館建設に関する検討報告書提出
昭和60年	9月10日	豊能町立図書館設置条例制定
	11月20日	豊能町立図書館運営規則公布
	12月11日	オープン
昭和63年	2月26日	図書館協議会「豊能町立図書館長期奉仕計画について」答申
	4月25日	中央公民館図書室、火水木金土曜日の午後開室 高山配本所開設
平成2年	3月2日	図書館協議会「昭和63年、平成元年度図書館協議会2年間の歩み」作成
平成4年	2月6日	移動図書館「やまびこ」運行開始
平成6年	3月31日	図書館協議会「豊能町立図書館長期奉仕計画について」第2次答申提出
平成8年	3月27日	図書館協議会「豊能町立図書館運営に対する建議」提出
平成9年	3月28日	図書館協議会「豊能町立図書館運営に対する建議」提出
平成9年	4月1日	中央公民館図書室1Fにて開室
平成10年	3月1日	図書館協議会「豊能町立図書館運営に対する建議」提出
平成12年	2月22日	図書館協議会「新しい時代に応える住民サービスのあり方」要望書提出
平成14年	8月7日～ 12月18日	図書館テラスを閲覧スペースに改築工事
平成15年	1月12日	工事完了 図書館内新閲覧スペースとして提供開始
平成15年	9月1日	ホームページ開設
平成16年	2月1日	インターネット予約サービス試行
平成16年	4月1日	インターネット予約サービス本稼動
平成16年	9月1日	移動図書館「やまびこ」巡回コース変更
平成17年	3月1日	「豊能町子ども読書活動推進計画」策定
平成17年	8月18日～ 9月30日	図書館屋根改修工事
平成18年	4月1日	移動図書館「やまびこ」巡回数、コース変更
平成18年	6月21日～ 7月5日	図書館玄関庇柱脚補強工事
平成19年	3月24日	移動図書館「やまびこ」事業終了
平成19年	6月26日	移動図書館「やまびこ」高知県の町に無償譲渡
平成19年	11月7日	図書館協議会「職員の資質向上について」答申提出
平成19年	11月30日～ 平成20年2月12日	図書館屋根塗装改修工事
平成21年	1月22日 2月12日	「ゆっくり子育て」講座開催
平成21年	4月23日	優れた子ども読書活動実践により文部科学大臣より表彰を受ける。
平成22年	3月	福祉設備等改修工事

## 2. 施設の案内



### 図書館

開館日 火曜～日曜日  
 開館時間 10:00～18:00  
 休館日 月曜日  
 最終金曜日  
 年末年始  
 図書点検整理期間  
 所在地 大阪府豊能郡豊能町  
 光風台5-1-2  
 tel 072-738-3304  
 fax 072-738-5096

### 図書館の敷地・建物

■敷地面積 2,999m<sup>2</sup>  
 ■建物面積 951m<sup>2</sup>  
 1階 917m<sup>2</sup>  
 一般開架 452m<sup>2</sup>  
 児童開架 186m<sup>2</sup>  
 (お話コーナー含む)  
 集会室 30m<sup>2</sup>  
 展示室 30m<sup>2</sup>  
 事務室・書庫 67m<sup>2</sup>  
 2階 34m<sup>2</sup>  
 機械室 34m<sup>2</sup>

### 中央公民館図書室

開館日 火曜～日曜日  
 開室時間 9:30～17:00  
 休室日 月曜日、年末年始  
 図書点検整理期間  
 所在地 大阪府豊能郡豊能町  
 余野26  
 tel 072-739-3429  
 fax 072-739-1354

■構造 鉄筋コンクリート造  
 (一部鉄骨造)  
 ■設計管理 (株)茜建築設計事務所  
 ■施工建築工事 安藤建設(株)  
 ■工事期間 昭和59年10月～  
 昭和60年7月  
 ■建設工事費・建設費 227,500,000円

### 3. 基本統計(平成22年3月末現在)

人	口	23,460人	
世	帯	8,854世帯	
面	積	34.37Km <sup>2</sup>	
人	口	密度	683人/Km <sup>2</sup>

一時は27,000人を超えていた人口も、昨今は減少している。



### 4. 図書館費決算及び予算

(単位:千円)

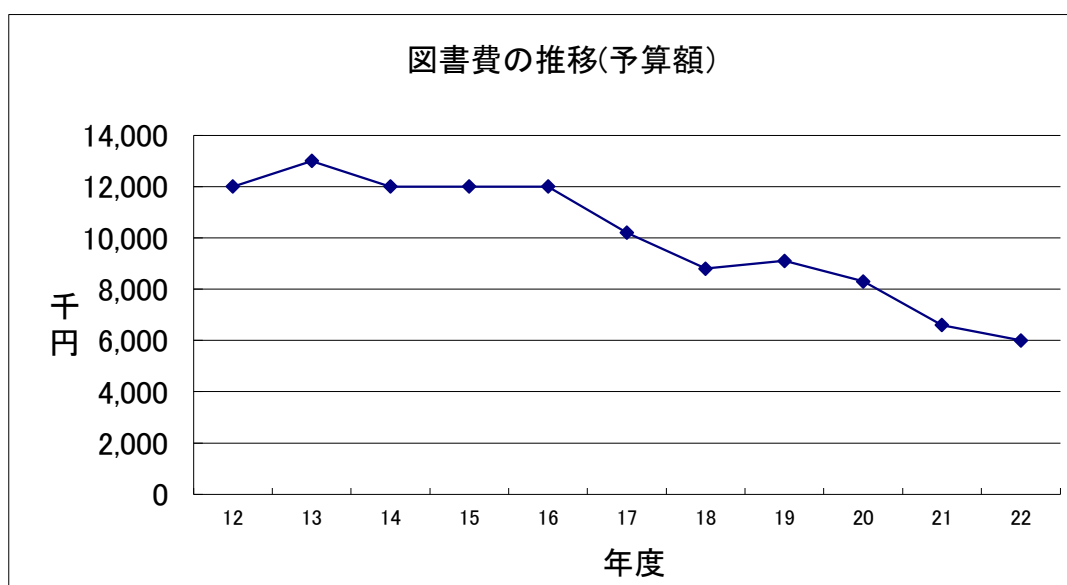
	平成21年度決算額	平成22年度予算額
① 一般会計	6,135,536	6,440,000
② 教育費	843,778	1,064,013
③ 社会教育費	228,848	187,685
④ 図書館運営費	34,108	32,987
図書費	6,600	6,000
図書費以外	27,508	26,987

人口一人あたりの図書費は平成13年度を100%とすると、平成21年度は57%強になる見込みである。

#### 図書費の推移(予算額)

年度	12	13	14	15	16	17	18	19	20	21	22
予算額(千円)	12,000	13,000	12,000	12,000	12,000	10,200	8,800	9,100	8,300	6,600	6,000
年度末人口(人)	26,921	26,687	26,429	25,736	25,354	24,987	24,587	24,151	23,728	23,460	—
人口ひとりあたりの図書費(円)	446	487	454	466	473	408	358	377	350	278	256
H13を100としたひとりあたり図書費割合	91.5%	100.0%	93.2%	95.7%	97.2%	83.8%	73.5%	77.4%	71.8%	57.1%	56.3%

(見込み)



12,000千円で推移していた図書費も平成21年度は6,600千円となっている。



# 5. 利用統計

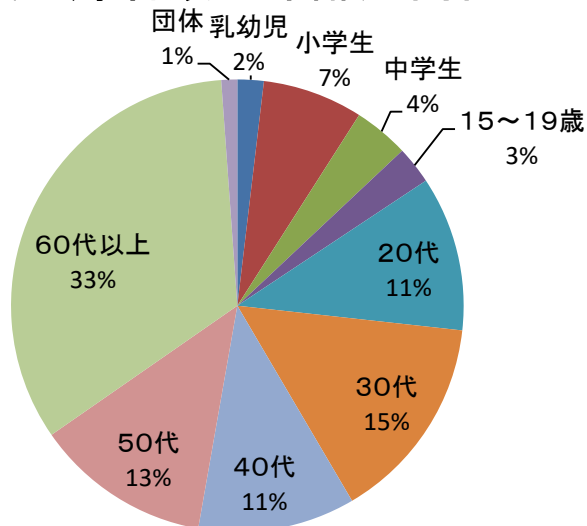
## 実登録者数

乳幼児	小学生	中学生	15～19歳	20代
160	611	336	229	943
1.9%	7.2%	3.9%	2.7%	11.1%

注) 実登録者数は、登録をし3年に一度の更新をしている者の数

30代	40代	50代	60代以上	団体	合計(人)
1,261	957	1,071	2,857	97	8,522
14.8%	11.2%	12.6%	33.5%	1.1%	100

### 実登録者数の年齢別割合



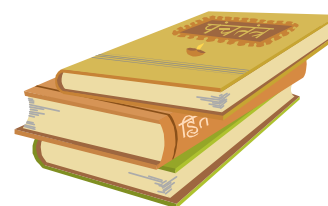
全体では、総人口の36.3%が登録していることとなる。

## 貸出冊数の推移

(単位:冊)

年度	貸出冊数	うち一般への貸出冊数	うち児童への貸出冊数	一般の割合	児童の割合
昭和61	239,436	147,771	91,665	61.7%	<b>38.3%</b>
62	256,831	164,239	92,592	63.9%	36.1%
63	249,489	164,347	85,142	65.9%	34.1%
平成元	252,033	166,229	85,804	66.0%	34.0%
2	258,182	173,344	84,838	67.1%	32.9%
3	265,465	179,337	86,128	67.6%	32.4%
4	308,838	222,372	86,466	72.0%	28.0%
5	312,229	229,761	82,468	73.6%	26.4%
6	320,995	235,929	85,066	73.5%	26.5%
7	332,920	244,997	87,923	73.6%	26.4%
8	330,141	248,842	81,299	75.4%	24.6%
9	338,953	252,336	86,617	74.4%	25.6%
10	346,035	257,140	88,895	74.3%	25.7%
11	360,499	266,311	<b>94,188</b>	73.9%	26.1%
12	362,618	281,819	80,799	77.7%	22.3%
13	379,676	296,881	82,795	78.2%	21.8%
14	<b>392,484</b>	308,795	83,689	78.7%	21.3%
15	392,046	<b>314,598</b>	77,448	80.2%	19.8%
16	375,838	303,451	72,387	80.7%	19.3%
17	362,194	294,356	67,838	81.3%	18.7%
18	343,246	293,604	49,642	<b>85.5%</b>	14.5%
19	348,072	283,936	64,136	81.6%	18.4%
20	338,437	280,442	57,995	82.9%	17.1%
21	327,735	273,758	53,977	83.5%	16.5%

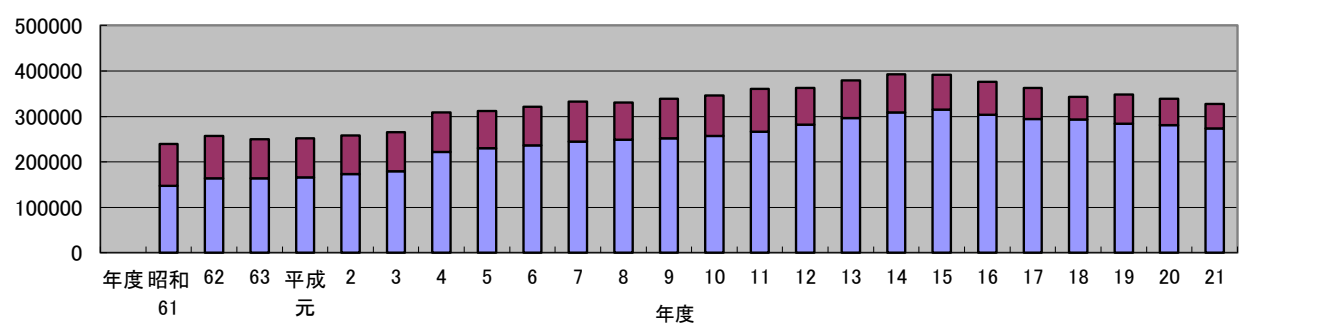
昭和61年には児童の貸し出し割合が38.3%あったが、平成20年度は17.1%となっている。(15歳以下の占める人口の割合は、概ね11%弱である。)逆に一般の貸出割合の伸びは顕著である。



注) 一般＝中卒以上  
児童＝中学生以下

貸出冊数

貸出冊数の推移



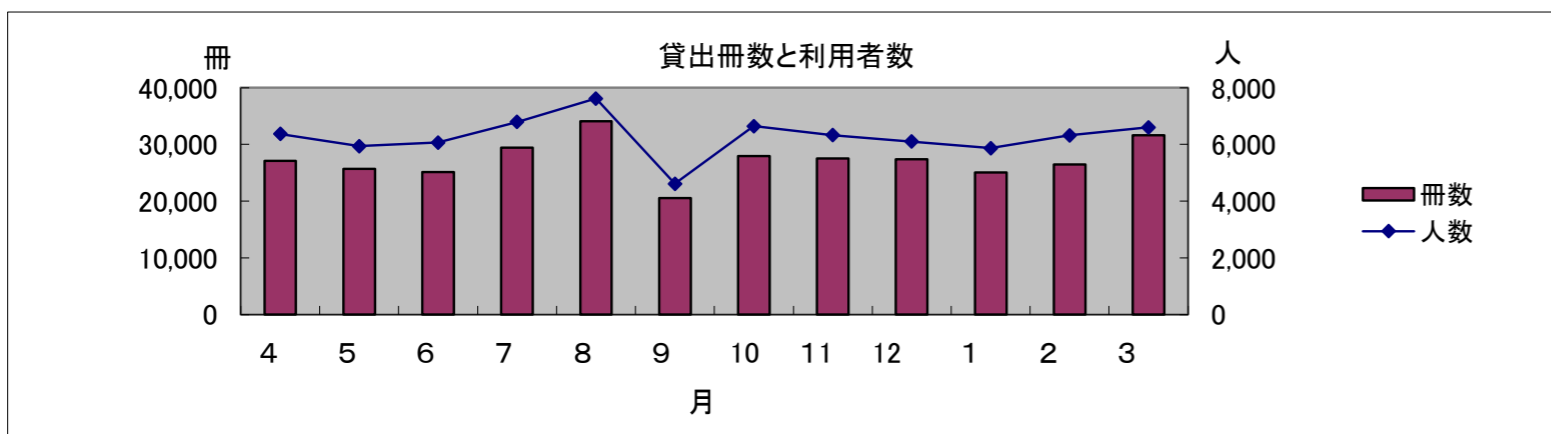
# 平成21年度貸出統計

本館	4月	5月	6月	7月	8月	9月	10月	11月	12月	1月	2月	3月	計
開館日数(日)	25	20	24	26	25	16	26	24	24	23	23	25	281
貸出冊数(冊) a	24,223	23,156	22,457	26,346	<b>31,079</b>	18,601	25,322	24,497	24,702	22,295	23,765	28,642	295,098
貸出人数(人)	5,812	5,456	5,536	6,189	<b>7,046</b>	4,225	6,108	5,719	5,584	5,343	5,775	6,037	69,327
一日あたりの貸出人数(人)	969	1,158	936	1,013	<b>1,243</b>	1,163	974	1,021	1,029	969	1,033	1,146	1,050
ひとりあたりの貸出冊数(冊)	4.17	4.24	4.06	4.26	4.41	4.40	4.15	4.28	<b>4.42</b>	4.17	4.12	4.74	4.26

中央公民館図書室	4月	5月	6月	7月	8月	9月	10月	11月	12月	1月	2月	3月	計
開室日数(日)	26	21	25	27	26	20	27	25	24	24	24	26	295
貸出冊数(冊) b	2,851	2,525	2,630	<b>3,087</b>	3,000	1,926	2,599	3,023	2,639	2,720	2,690	2,960	32,637
貸出人数(人)	554	482	531	<b>603</b>	571	383	535	604	518	520	545	561	6,477
一日あたりの貸出人数(人)	110	120	105	114	115	96	96	<b>121</b>	110	113	112	114	111
ひとりあたりの貸出冊数(冊)	5.15	5.24	4.95	5.12	<b>5.25</b>	5.03	4.86	5.00	5.09	5.23	4.94	5.28	5.04

総計	4月	5月	6月	7月	8月	9月	10月	11月	12月	1月	2月	3月	計
合計冊数(冊) a+b	27,074	25,681	25,087	29,433	<b>34,079</b>	20,527	27,921	27,520	27,341	25,015	26,455	31,602	327,735
合計人数(人)	6,366	5,938	6,067	6,792	<b>7,617</b>	4,608	6,643	6,323	6,102	5,863	6,320	6,598	75,804
一日あたりの貸出人数(人)	1,079	1,278	1,041	1,128	<b>1,359</b>	1,259	1,070	1,142	1,139	1,083	1,145	1,260	1,161
ひとりあたりの貸出冊数(冊)	4.25	4.32	4.13	4.33	4.47	4.45	4.20	4.35	<b>4.48</b>	4.27	4.19	4.79	4.32

51




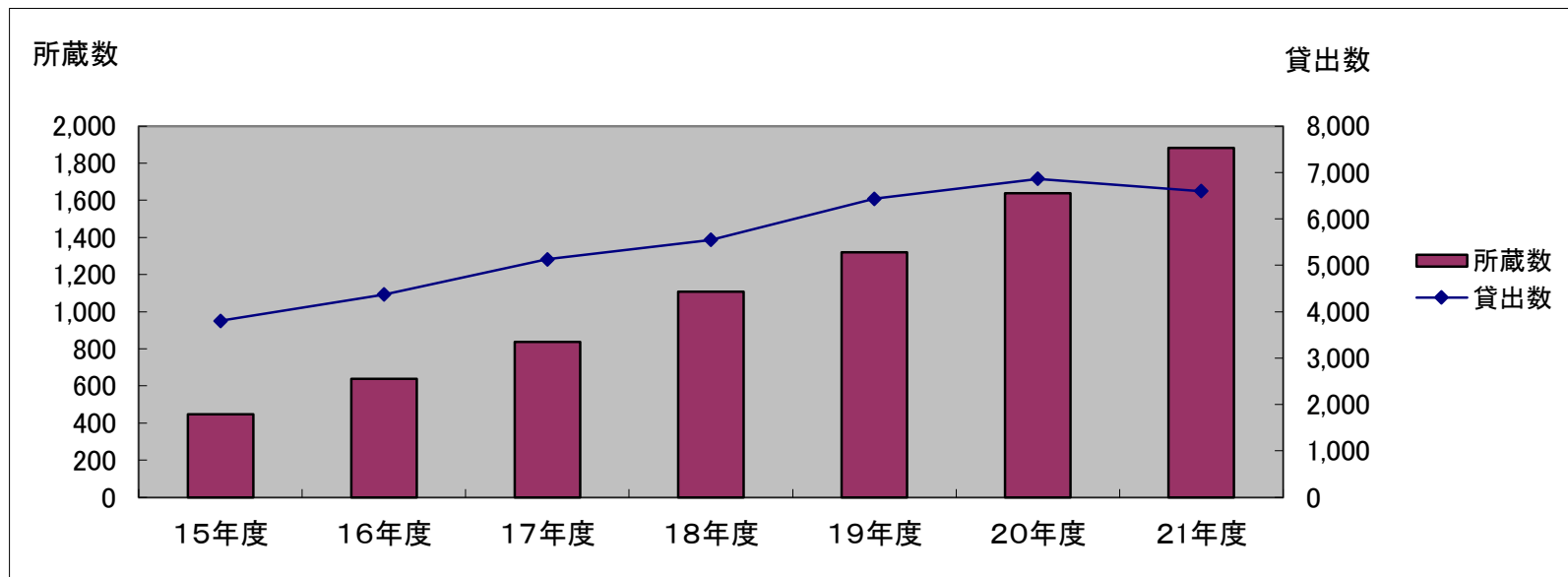
ひとりあたりの貸し出し冊数は、本館より中央公民館図書室が約1冊多い。月別で見れば8月が利用者が多く、1月が少ない傾向は同じであるが、中央公民館図書室においては、5月も少ない結果となった。



# 視聴覚資料利用状況

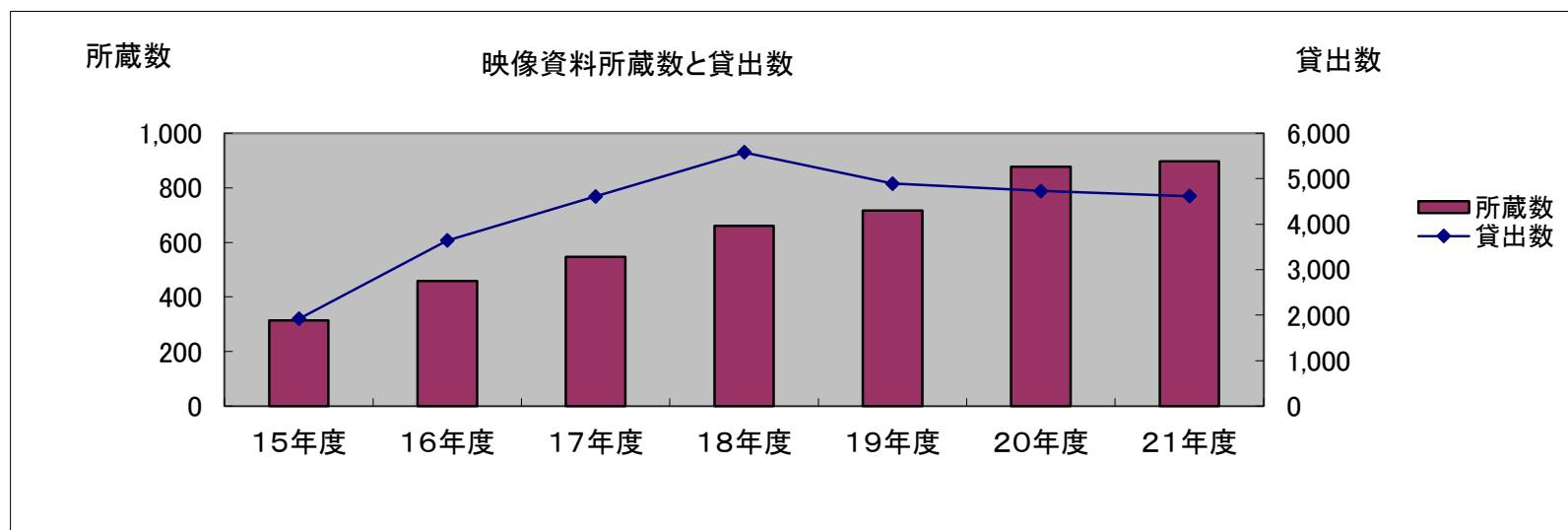
## 音響(テープ、CD)貸出数

	15年度	16年度	17年度	18年度	19年度	20年度	21年度
所蔵数	447	638	838	1,107	1,319	1,639	<b>1,882</b>
貸出数	3,802	4,368	5,129	5,550	6,434	<b>6,862</b>	6,600



## 映像(ビデオ、DVD)貸出数

	15年度	16年度	17年度	18年度	19年度	20年度	21年度
所蔵数	314	458	547	661	717	877	<b>897</b>
貸出数	1,919	3,638	4,608	<b>5,575</b>	4,892	4,725	4,614



## 複写サービス

4,096枚
--------



## 視覚障害者サービス

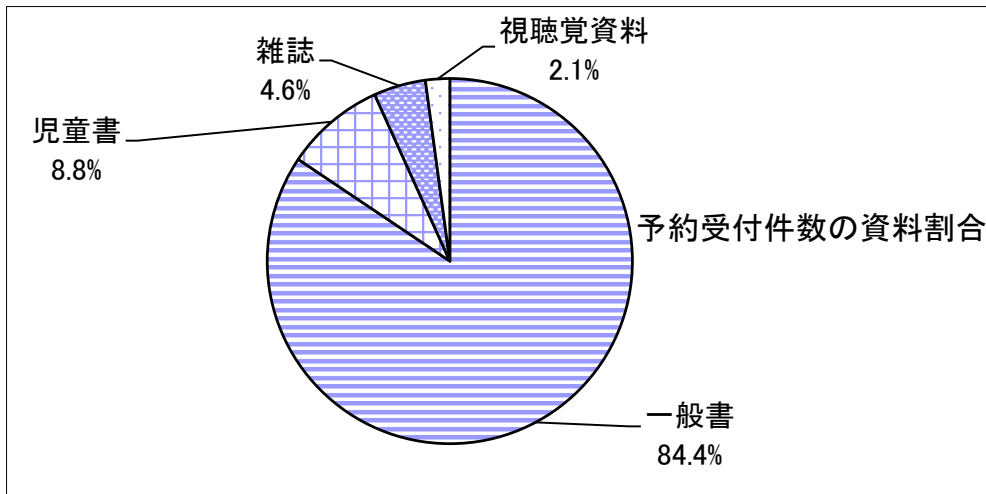
対面朗読	36件	54 時間
------	-----	-------

視聴覚資料や対面朗読サービスの充実が高齢者や障害者サービスのひとつとして今後益々推進していく必要がある。視聴覚資料については児童向け資料も含め、毎年所蔵数を増やしてきた。一方対面朗読サービスについては、現在利用者が一名である。

## 予約受付件数

(単位:冊)

	一般書	児童書	雑誌	視聴覚資料	合計	貸出合計	貸出割合	予約受付割合
本館	14,261	1,327	732	294	16,614	295,098	90.0%	86.2%
中央公民館図書室	2,014	378	156	119	2,667	32,637	10.0%	13.8%
計	16,275	1,705	888	413	19,281	327,735	100.0%	100.0%



一般書と児童書の予約割合は9対1となっており、貸出冊数の割合とは異なっている。小学生以下にインターネット受付を行っていないのが原因のひとつと考えられる。また、中央公民館図書室の予約受け付け割合は本館より多くなっている。

## インターネット予約サービス登録者数

本館	898人
中央公民館図書室	126人
計	1024人

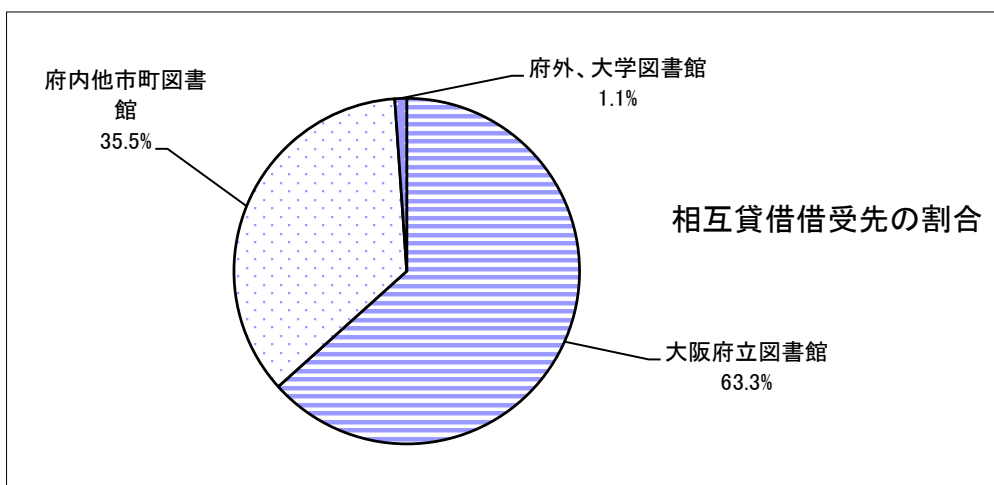


## 相互貸借

		計	全貸出冊数の内割合
借受	大阪府立図書館	1,431	0.69%
	府内他市町図書館	803	
	府外、大学図書館	25	
	計	2,259	
貸出	府内図書館	73	0.02%
	府外図書館	0	
	計	73	

相互貸借における借受の割合は貸出冊数に占める割合は0.53%となっている。これに対して貸出は、約10分の1である。

大阪府立図書館からの借受は週一度の協力車による。



## 6. 図書館資料

年度別蔵書冊数

年度	一般書(冊)	児童書(冊)	合計(冊)	人口(人)	世帯数(世帯)	人口1人あたりの蔵書数(冊)
昭和60	25,364	10,421	35,785	16,297	4,175	2.20
61	34,960	12,986	47,946	17,230	4,611	2.78
62	39,347	14,534	53,881	18,536	5,022	2.91
63	44,435	16,285	60,720	20,329	5,525	2.99
平成元	50,013	18,743	68,756	22,528	6,159	3.05
2	57,802	20,148	77,950	23,676	6,309	3.29
3	68,470	23,663	92,133	25,436	7,137	3.62
4	69,200	26,655	95,855	26,209	7,423	3.66
5	74,541	26,631	101,172	26,719	7,656	3.79
6	76,688	27,474	104,162	27,049	7,824	3.85
7	80,850	28,655	109,505	26,617	7,472	4.11
8	84,746	30,464	115,210	27,337	8,098	4.21
9	91,527	31,655	123,182	27,217	8,213	4.53
10	97,810	33,232	131,042	27,103	8,283	4.83
11	104,217	34,550	138,767	27,065	8,388	5.13
12	108,819	36,661	145,480	26,921	8,501	5.40
13	113,565	38,217	151,782	26,687	8,587	5.69
14	119,869	39,630	159,499	26,429	8,623	6.03
15	144,490	16,117	160,607	25,736	8,714	6.24
16	121,701	41,942	163,643	25,354	8,738	6.45
17	123,051	43,232	166,283	24,987	8,757	6.65
18	125,813	44,346	170,159	24,587	8,795	6.92
19	128,404	45,327	173,731	24,151	8,785	7.19
20	131,730	46,301	178,031	23,728	8,793	7.50
21	134,792	47,438	182,230	23,460	8,854	7.77

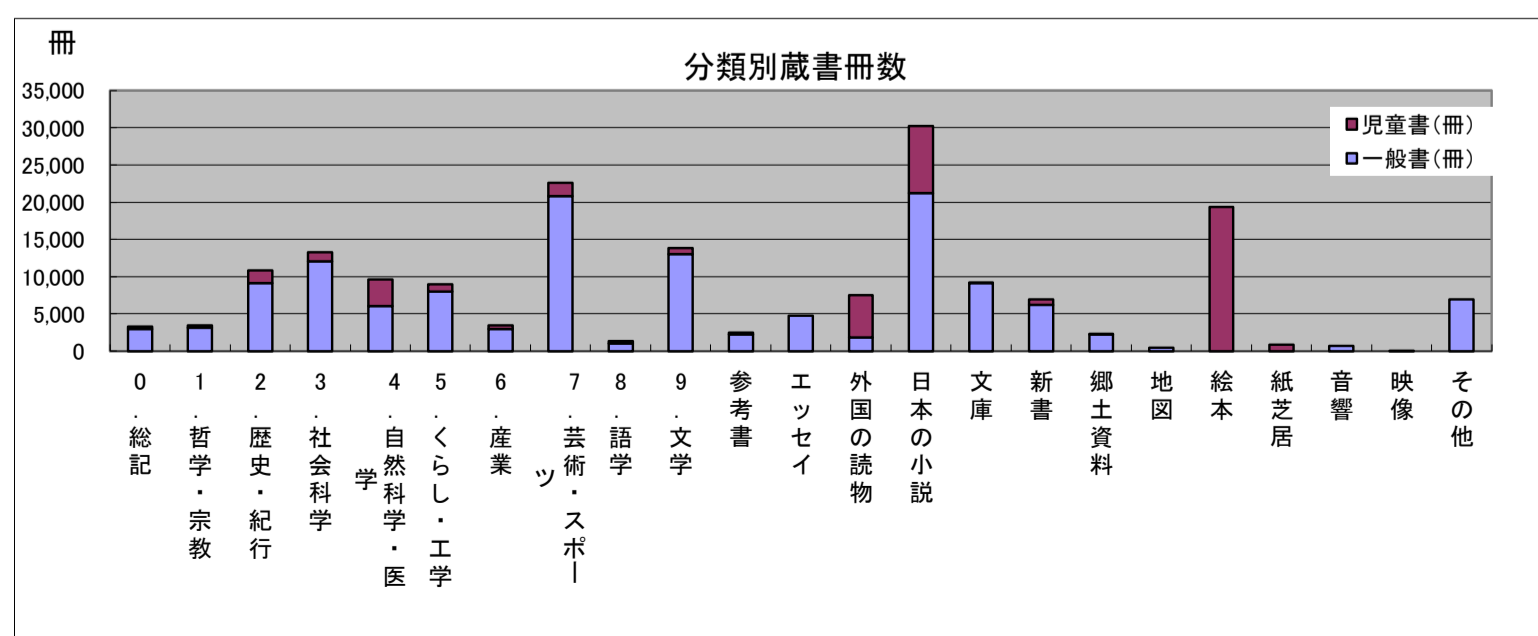
人口ひとりあたりの蔵書冊数は、開館当初の5.1倍と増加した。

注)一般書には視聴覚資料・雑誌を含む

分類別蔵書統計

分類	一般書(冊)	児童書(冊)	計(冊)	蔵書構成率
0. 総記	2,987	333	3,320	1.8%
1. 哲学・宗教	3,124	308	3,432	1.9%
2. 歴史・紀行	9,110	1,742	10,852	6.0%
3. 社会科学	12,026	1,253	13,279	7.3%
4. 自然科学・医学	6,038	3,594	9,632	5.3%
5. 暮らし・工学	8,015	972	8,987	4.9%
6. 産業	2,977	500	3,477	1.9%
7. 芸術・スポーツ	20,832	1,756	22,588	12.4%
8. 語学	1,008	319	1,327	0.7%
9. 文学	13,026	819	13,845	7.6%
参考書	2,226	236	2,462	1.4%
エッセイ	4,770	0	4,770	2.6%
外国の読物	1,815	5,729	7,544	4.1%
日本の小説	21,183	9,003	30,186	16.6%
文庫	9,104	8	9,112	5.0%
新書	6,227	721	6,948	3.8%
郷土資料	2,196	1	2,197	1.2%
地図	470	0	470	0.3%
絵本	0	19,318	19,318	10.6%
紙芝居	0	826	826	0.5%
音響	728	0	728	0.4%
映像	9	0	9	0.0%
その他	6,921	0	6,921	3.8%
合計	134,792	47,438	182,230	100.0%

①日本の小説、②芸術・スポーツ、③絵本の蔵書が多くなっている。





# 受入雑誌

○図書館のみ □中央公民館図書室のみ △両方に所蔵

ア行		サ行	
1	○ アサヒカメラ	22	○ サライ
2	○ 明日の友	23	○ JTB時刻表
3	○ あまから手帖	24	○ 週刊ダイヤモンド
4	○ おおきなポケット	25	○ 週刊文春
5	○ 大阪春秋	26	住まい自分流
6	○ 大阪人	27	○ ジュリスト
		28	○ 小説新潮
カ行		29	○ 新潮45
7	○ かがくのとも	30	サブイ
8	○ 上方芸能	31	○ 正論
9	○ キネマ旬報		
10	△ きょうの健康		
11	△ きょうの料理	タ行	
12	岳人	32	○ たくさんのふしぎ
13	○ 暮らしの手帖	33	○ ダ・ヴィンチ
14	△ クロワッサン	34	○ 短歌
15	○ 芸術新潮	35	○ ちいさなかがくのとも
16	○ こどものとも0, 1, 2	36	○ 中央公論
17	○ こどものとも		
18	○ こどものとも 年少版		
19	○ こどものとも 年中向き		
20	○ 子どもの本棚		
21	△ この本読んで!		



ナ行			マ行	
37	○	ナショナルジオグラフィック	44	Mr.P..C.
38	○	NEWSWEEK	45	○ MOE
			ヤ行	
			46	野菜だより
			ラ行	
ハ行			47	○ 歴史読本
39	○	俳句	48	LEON
40	○	母の友		
41	△	婦人公論	ワ行	
42	○	文学界	49	○ 私のカントリー ?
43	△	文藝春秋		

(22. 3現在)

## 受入新聞

朝日新聞、産経新聞、日本経済新聞、毎日新聞、読売新聞、官報(22. 3現在)



## 7. 移動図書館「やまびこ」

図書館の利用が、不便な人のために、移動図書館「やまびこ」が町内1コースを月2回巡回し、本の貸出を行っています。

一人10冊まで、次の巡回日まで借りることができます。

駐車場所(ステーション)	停車時間	時間
ふれあい文化センター	20分	10:00~10:20
切畑大円集会所	20分	10:40~11:00
希望ヶ丘第6号公園	30分	11:20~11:50
のせの里	30分	13:00~13:30
希望ヶ丘第3号公園	30分	13:40~14:10
希望ヶ丘スポーツ広場横	30分	14:20~14:50
高山公民館	30分	15:20~15:50
豊悠プラザ	30分	16:20~16:50

### 「やまびこ」ルートマップ

「やまびこ」には約1700冊の本が載っています。車体のデザインは豊能町の山々と清流をイメージしています。愛称の「やまびこ」は、こだまのように山あいの町に本を届けたいという思いがこめられています。



車輦定員 3名  
 積載部 右内架書架、左内外架書架  
 車輦 ディーゼルエンジン、後輪小径ダブルタイヤ


車輦総重量 3,775kg  
 長さ 497cm、幅179cm、高さ266cm  
 総排気量 3.56リットル

## 7. 図書館の催し

### 1. 講座・行事記録

#### ①講座

内 容	実施日	参加人数	内容・講師等
おはなしと工作を楽しもう	4月25日(土)	17人	おはなしポケットのみなさん (子育て支援の項にも記載)
夏の工作教室			
ワインのコルク栓使った虫の工作	7月28日(火)	24人	
牛乳パックを使ったりサイクル工作	8月5日(水)	39人	
万華鏡作りと理科の本の紹介 (中公)	8月7日(金)	16人	
同上 (図書館)	同 上	34人	同上 夏休みの工作教室を行った。
シリーズ人生を楽しむ極意			
第3弾 第1回 健康を考える	10月17日(土)	25人	健康を保つための体のしくみ 梅花女子大学非常勤講師
第2回 健康を考える	10月31日(土)	16人	身近な薬とのつきあいかた 梅花女子大学非常勤講師
第3弾 1冊の本が出来るまで	11月21日(土)	13人	あんず ゆき
第5弾 日本の現代小説を楽しむ	11月28日(土)・ 12月12日(土)	30人	梅花女子大学教授 田中 裕之
合計	10回	197人	





## ②子育て支援事業

(図:図書館、中:中央公民館)

内容	実施日	参加人数	内容・講師等
おはなしのたまご - 赤ちゃんと一緒に絵本を楽しむ -	4月16日(水)	0人 (中0組)	0歳～1歳までの乳児を対象に 絵本の読みきかせや手あそびを紹介。 ※5月は新型インフルエンザ感染防止 のため両会場ともに中止とした。
	4月17日(金)	8人 (図4組)	
	5月19日(水)	0人 (中0組)	
	5月22日(金)	0人 (図0組)	
	6月18日(水)	0人 (中0組)	
	6月19日(金)	10人 (図5組)	
	7月16日(水)	0人 (中0組)	
	7月24日(金)	13人 (図6組)	
	9月15日(火)	2人 (中1組)	
	9月18日(金)	10人 (図5組)	
	10月13日(火)	4人 (中2組)	
	10月16日(金)	20人 (図9組)	
	11月18日(水)	0人 (中2組)	
	11月20日(金)	20人 (図9組)	
	12月15日(火)	1人 (中1組)	
	12月18日(金)	19人 (図8組)	
	1月19日(水)	0人 (中0組)	
	1月22日(金)	18人 (図8組)	
	2月日(水)	0人 (中0組)	
	2月19日(金)	17人 (図6組)	
	3月日(水)	0人 (中0組)	
	3月19日(金)	24人 (図11組)	
	計22回(内8回は参加者なし)	166人	
ものがたりのじかん(通常版)	毎土曜日 計44回	672人	1歳～小学生のお話し会
ものがたりのじかんクリスマス・スペシャル	12月19日(土)	35人	ひまわり文庫 お話し会。
子ども読書の日関連事業 おはなしと工作を楽しもう	4月25日(土)	17人	おはなしポケット お話し会と理科工作。
合計	60回	890人	



## 2. ギャラリー展示記録

開催期間	内 容	出展者
4月1日(水)～4月11日(土)	彫刻展 ー吉川高代寺産の石を彫るー	中川 浩之
4月12日(日)～4月30日(木)	タイの絵本展	大阪府立国際児童文学館
5月1日(金)～5月28日(木)	第12回とよの大好きフォトコンテスト入賞作品展	豊能町観光協会
5月30日(土)～6月12日(金)	猪名川の四季	佐藤 文治
6月13日(土)～6月25日(木)	布花アートフラワー展	かわかみ まりこ
6月27日(土)～7月25日(土)	とびだせ昆虫展ーコルク画作品展ー	橋中 初男
7月26日(日)～8月(土)	小林くみこ銅版画展 ー流るるままにー	小林 くみこ
8月11日(火)～8月27日(木)	河崎 ひろみ展(油彩) ーあらゆるものとちいさなひとつのためにー	河崎 ひろみ
9月11日(金)～9月30日(水)	磯田 光雄原画展 ー昭和を歩き、街を歩き、山里に遊ぶー	磯田 光雄
10月1日(木)～10月15日(木)	三間 和子洋画展	三間 和子
11月1日(日)～11月18日(水)	ドールハウス展	BOAのみなさん
11月19日(木)～11月29日(日)	手作り絵本展「10年の実り」	パステル尾崎
12月1日(火)～12月13日(日)	どこかで見た風景展	田中 博
12月15日(火)～12月26日(土)	飯田 憲司水彩画展	飯田 憲司
1月5日(火)～1月16日(土)	宮本 英雄個展(絵画)	宮本 英雄
1月17日(日)～1月31日(日)	カラーシヤ風の谷に住む人々	湯浅 浩和
2月2日(火)～2月13日(土)	海外風景画展	松浦 健二
2月14日(日)～2月28日(日)	第13回とよの大好きフォトコンテスト入賞作品展	豊能町観光協会

### 3. ガラスケース展示記録

開催期間	内 容	出展者
4月1日(水)～4月30日(木)	手塚治虫コレクション	
5月1日(金)～5月28日(木)	ZASSHIー文学か？アートか？	
5月30日(土)～6月12日(金)	プリザーブドフラワー	西井 聡子
6月13日(土)～6月25日(木)	古布で作った人形の着物展	桑田 公子
6月27日(土)～7月30日(木)	いとしい虫たちの造形展	角南 正人
8月1日(土)～8月15日(土)	豊能およびびその周辺の蝶	桑田 正明
8月16日(日)～8月30日(日)	日本の貝・世界の貝展	西宮市貝類館
9月11日(金)～9月30日(水)	吉川陽子磁土のオブジェ展	吉川 陽子
10月1日(木)～10月29日(木)	しかけ絵本展	大阪府立中央図書館
10月31日(土)～11月18日(水)	和布のカルトナーージュ展	森井 なほ子・大森 みち子
12月1日(火)～12月25日(金)	クリスマスオーナメント	
1月5日(火)～1月31日(日)	組むー現在に蘇るひも	中村 純子
2月2日(火)～2月28日(日)	創作和紙人形展	田中 安幾子
3月2日(火)～3月31日(水)	ビーズクラフト展	大房 弘子

## 9. 図書館の指標(利用率)

区 分		合 計
町民1人あたり 貸出冊数	$\frac{\text{貸出冊数}}{\text{人 口}}$	13.97 冊
登録者1人あたり 貸出冊数	$\frac{\text{貸出冊数}}{\text{登録者数}}$	38.46 冊
平均貸出冊数	$\frac{\text{貸出冊数}}{\text{貸出人数}}$	4.32 冊
登録率	$\frac{\text{登録者数}}{\text{人 口}}$	36.33 %
蔵書回転率	$\frac{\text{貸出冊数}}{\text{蔵書冊数}}$	1.80 回
町民1人あたり 蔵書冊数	$\frac{\text{蔵書冊数}}{\text{人 口}}$	7.77 冊

蔵書冊数	一 般	134,612 冊
	児 童	47,618 冊
	合 計	182,230 冊
貸出冊数	一 般	273,758 冊
	児 童	53,977 冊
	合 計	327,735 冊
貸出人数	一 般	67,039 人
	児 童	8,765 人
	合 計	75,804 人
登録者	一 般	7,402 人
	児 童	1,120 人
	合 計	8,522 人
人 口	平成21年3月末	23,460 人

(参考)

区 分	本 館	中央公民館図書室
開館日数	281 日	295 日
貸出冊数	295,098 冊	32,637 冊
貸出人数	69,327 人	6,477 人
1日あたり貸出冊数	$\frac{\text{貸出冊数}}{\text{開館日数}}$ 1,050 冊	111 冊
1日あたり貸出人数	$\frac{\text{貸出人数}}{\text{開館日数}}$ 247 人	22 人

豊能町の図書館活動 平成21年度  
2010年6月 発行  
豊能町立図書館

〒563-0104

大阪府豊能郡豊能町光風台5-1-2

TEL 072(738)3304

<http://www.library.toyono.osaka.jp>

## 8.図書館協議会

平成21年度 豊能町立図書館協議会 任命期間:平成20年4月1日～平成22年3月31日

	氏名	関連役職		氏名	関連役職
会長	安部 千佐	食改会員	委員	高橋 由美子	公民館運営審議会委員
委員	奥村 はるみ	ボランティア団体会員	委員	中川 孝子	学校司書
委員	門 秀夫	保護司	委員	平松 克一	大学教授
委員	嶋田 哲夫	歴史小説家	会長	吉田 正	社会教育委員
委員	高橋 求	ボランティア団体会員	副会長	脇田 洋子	府人権相談員

### 第1回協議会

日時 平成21年5月15日(金)  
午後1時30分～

案件 1、平成21年度の運営方針と事業予定  
2、町長面談報告  
3、その他

### 第2回協議会

日時 平成21年7月10日(金)  
午前10時30分～

案件 1、図書館ボランティア活動要領について  
2、その他

### 第3回協議会

日時 平成21年10月22日(木)  
午後1時30分～

案件 1、図書館ボランティア活動要領について  
2、その他

### 第4回協議会

日時 平成22年1月20日(水)  
午前10時30分～

案件 1、新年度の運営について  
2、その他

### 第5回協議会

日時 平成22年3月15日(月)  
午前11時～

案件 1、1年間の総括