

参考資料 1

## 豊能町の概要(人口・財政・計画)

豊能町公共施設再編検討委員会

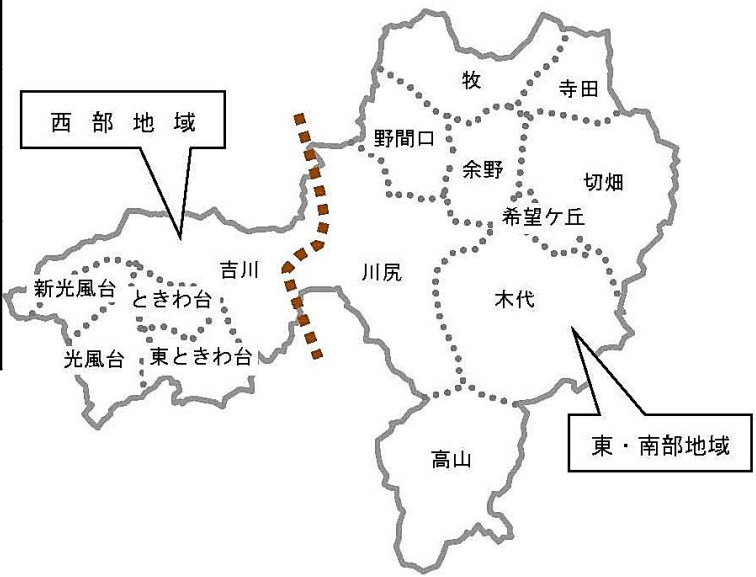
# ■ 年齢階級人口

令和3年3月末現在

	東地区		余野		川尻		木代		切畑		野間口		高山		牧		寺田		希望ヶ丘	
0歳～14歳	273	6.3%	17	5.1%	8	3.9%	31	8.3%	22	8.4%	7	4.8%	3	2.2%	7	7.1%	0	0.0%	178	6.6%
15歳～64歳	2,211	51.5%	138	41.2%	105	51.5%	166	44.3%	122	46.4%	62	42.8%	58	41.4%	37	37.4%	13	31.7%	1,510	56.0%
65歳以上	1,814	42.2%	180	53.7%	91	44.6%	178	47.4%	119	45.2%	76	52.4%	79	56.4%	55	55.5%	28	68.3%	1,008	37.4%
人口合計	4,298	22.6%	335		204		375		263		145		140		99		41		2,696	
世帯数	1,954	22.6%	148		110		161		111		72		70		47		22		1,213	

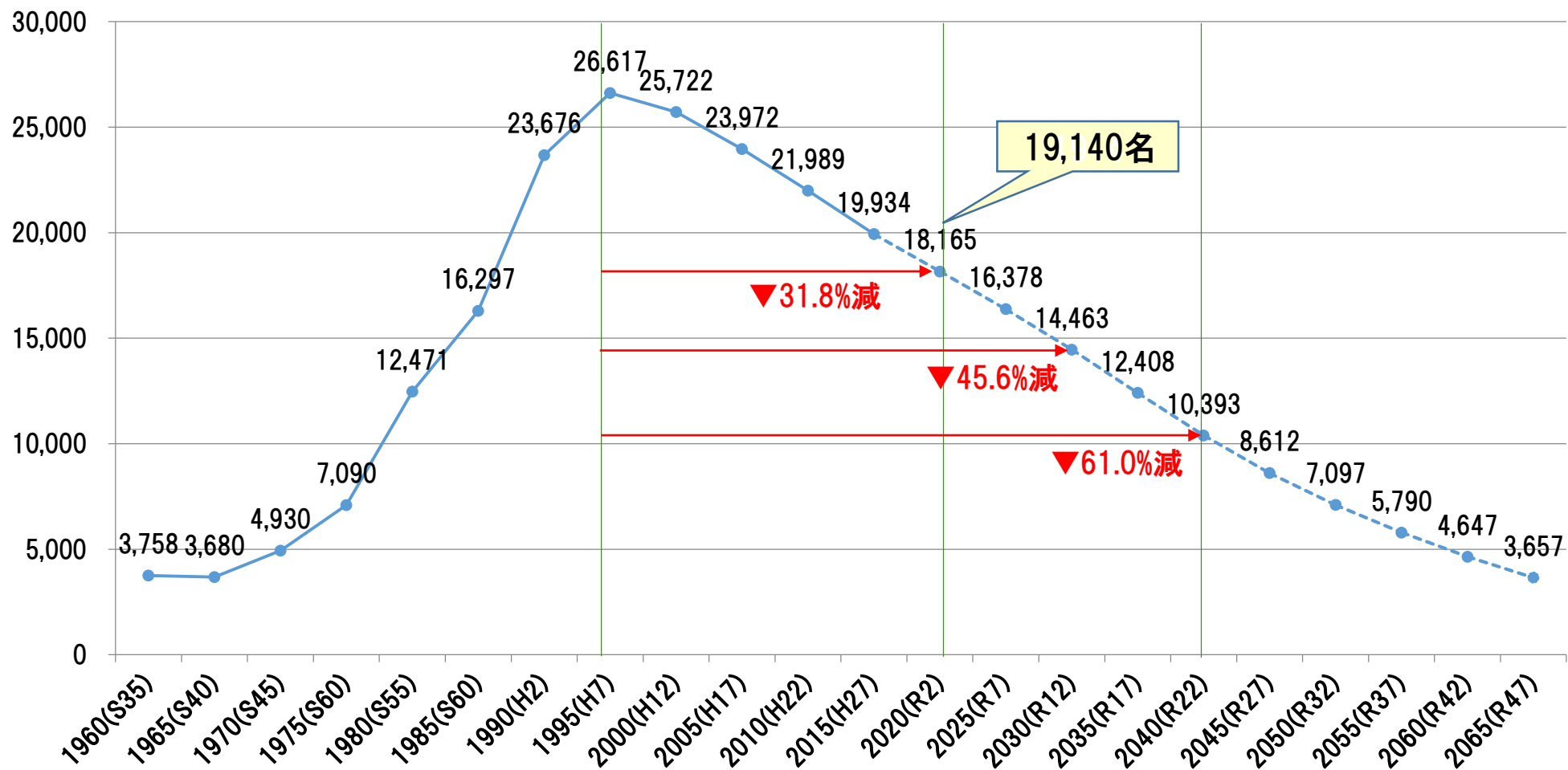
	西地区		吉川		ときわ台		東ときわ台		光風台		新光風台	
0歳～14歳	966	6.6%	17	5.9%	184	7.2%	240	6.0%	271	6.2%	254	7.3%
15歳～64歳	6,623	45.1%	127	44.0%	1,085	42.8%	1,776	44.5%	1,794	41.2%	1,841	52.6%
65歳以上	7,091	48.3%	145	50.1%	1,268	50.0%	1,979	49.5%	2,292	52.6%	1,407	40.1%
人口合計	14,680	77.4%	289		2,537		3,995		4,357		3,502	
世帯数	6,702	77.4%	151		1,216		1,800		2,046		1,489	

町合計	
65歳以上	8,905 46.9%
15歳～64歳	8,834 46.6%
0歳～14歳	1,239 6.5%
人口合計	18,978
世帯数	8,656



## ■ 豊能町総人口の推移と今後の見通し(H30年版)

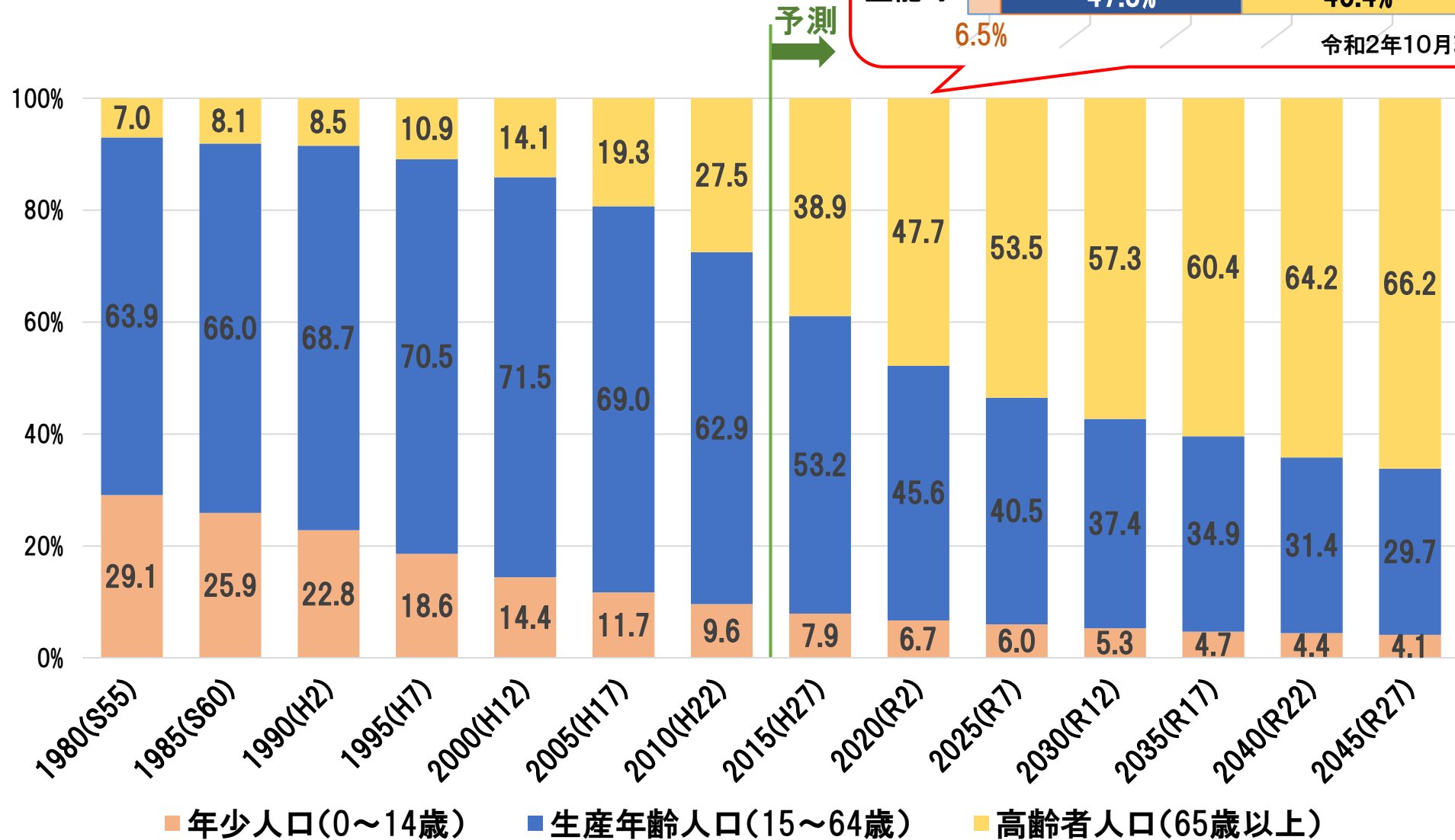
減り続ける<人口> vs <公共施設>人口3万5千人規模の想定で整備



- ・平成27年までは国勢調査 (s35～s50は牧・寺田編入以降の東能勢村)
- ・令和2年以降は国立社会保障・人口問題研究所 日本の地域別将来推計人口(H30.3.30公表)

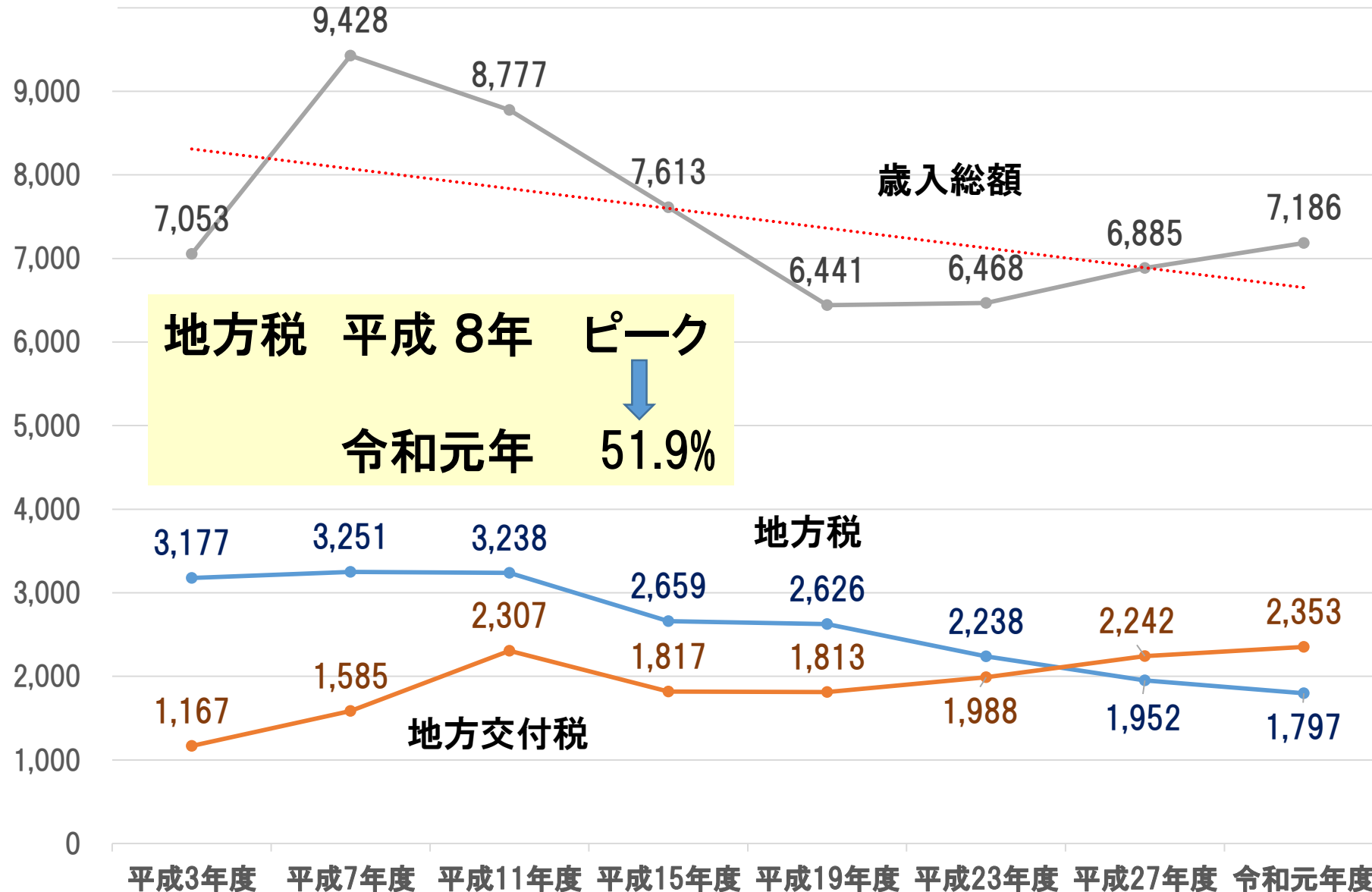
推計は20190329国ワークシートにより算出

## ■ 豊能町総人口の推移と3区分の割合推移（H30年版）



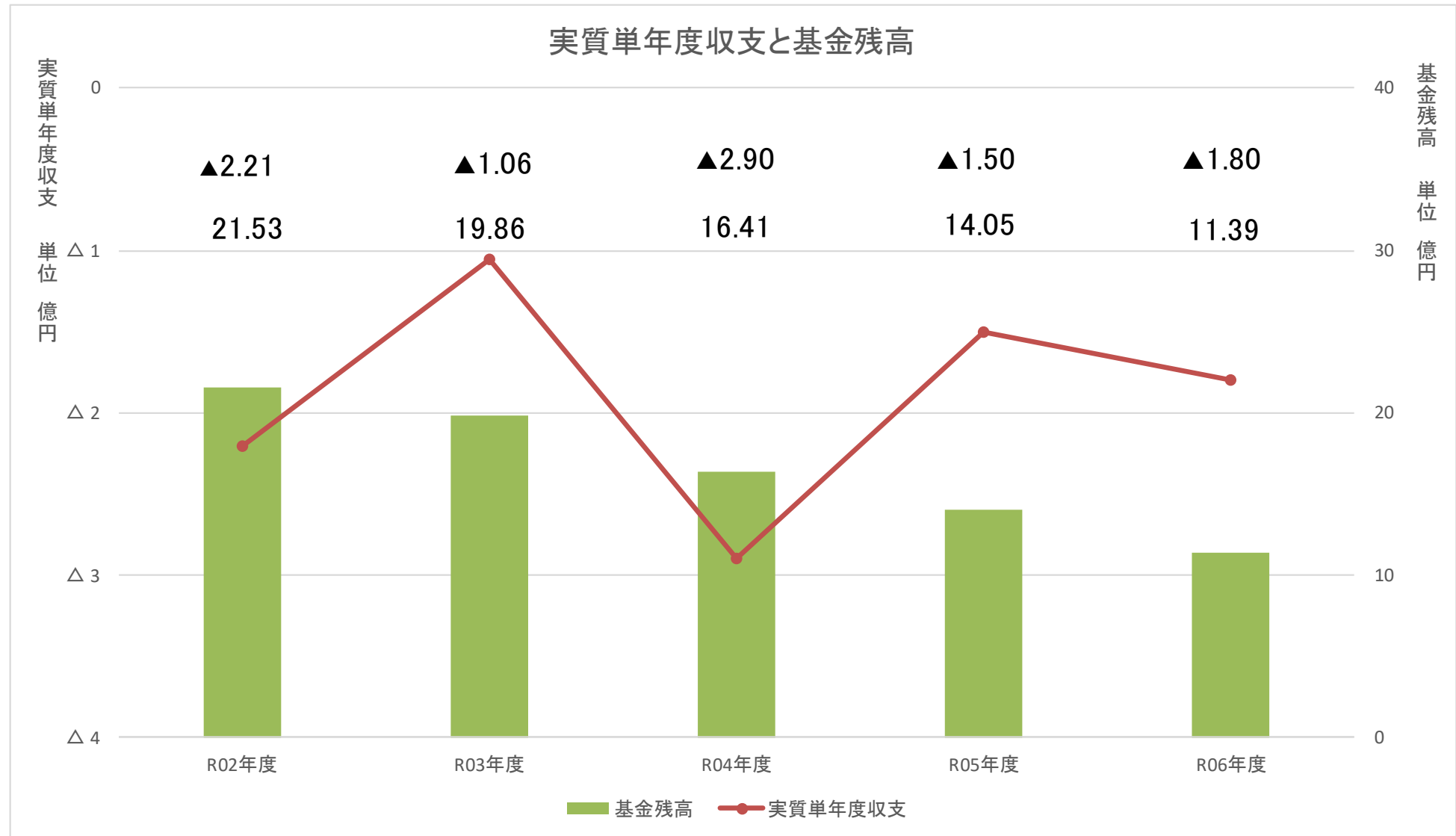
# ■豊能町 財政の現状 <歳入>

- ・ 地方税の減少→ 地方交付税頼り



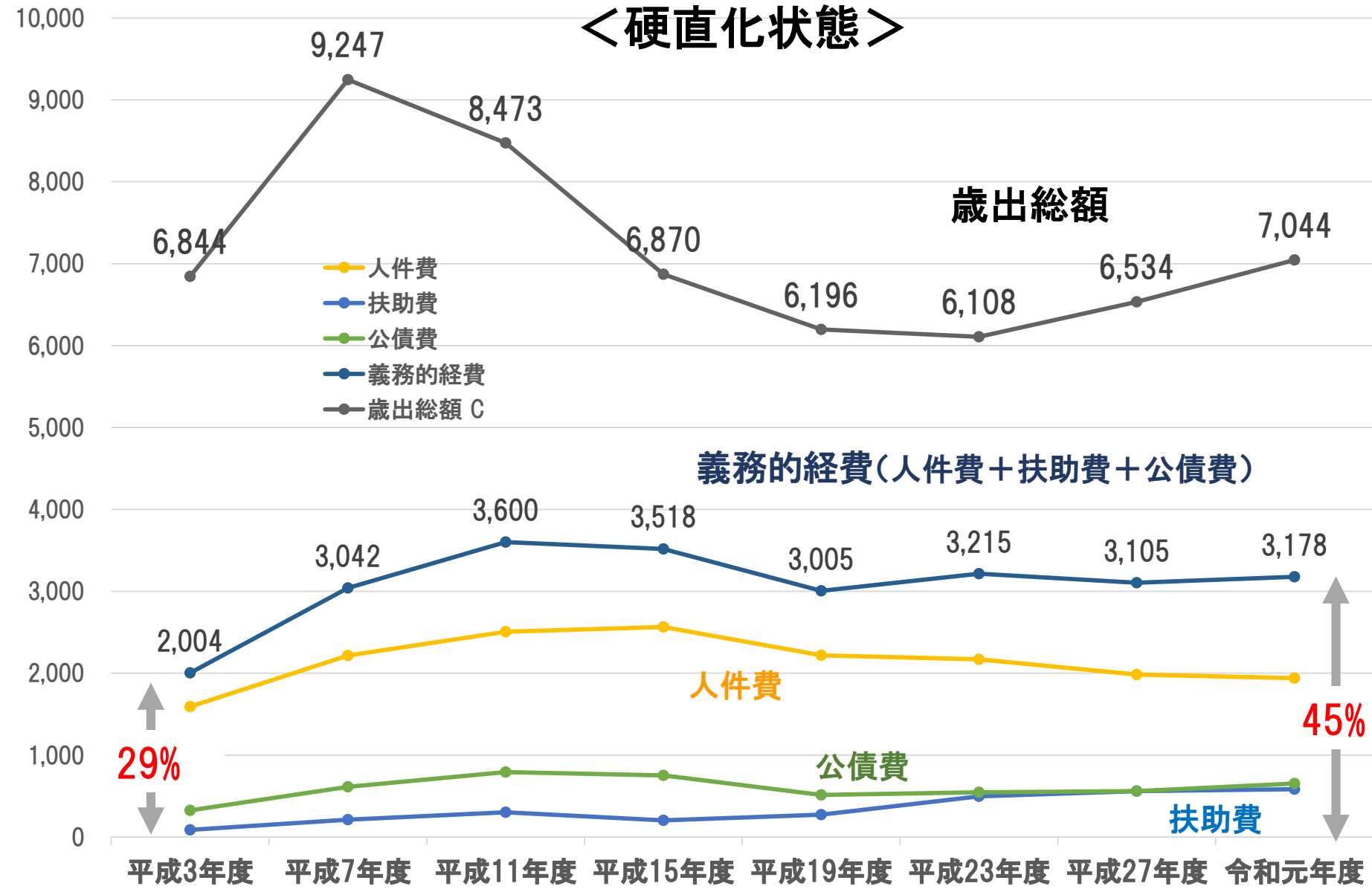
上段:実質単年度収支(折れ線グラフ)

下段:基金残高(棒グラフ)



# 豊能町 財政の現状 <歳出> ①

・ 義務的経費の増加 → 人件費は減少するが 扶助費の増加  
 <硬直化状態>



# 豊能町公共施設等総合管理計画

## 計画の位置づけ

本町が所有する公共施設等の維持管理・更新等を確実に推進するための長期的な取組の方向性を明らかにするもので、国の策定した「インフラ長寿命化基本計画」における本町の「行動計画」

## 公共施設等の管理に対する基本的な考え方

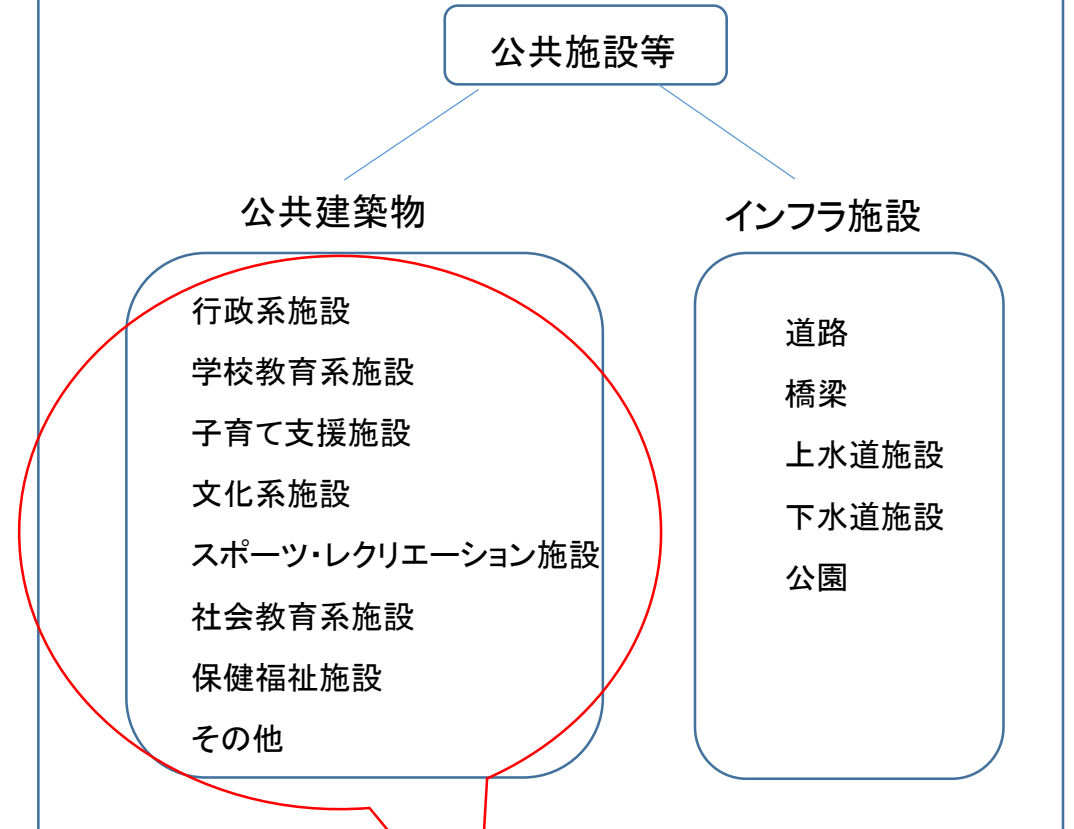
- 人口減少や財政規模に応じた施設規模の適正化を図る。
- 統廃合や複合化を視野に入れた施設の有効活用を図る。
- 計画的な保全による長寿命化を図る。
- 持続可能なまちづくりに向けた施設の整備を図る。

## 計画期間

40年間（令和37年まで）

令和3年度見直し予定

## 計画の対象範囲



再編検討委員会において、ご検討いただく公共施設