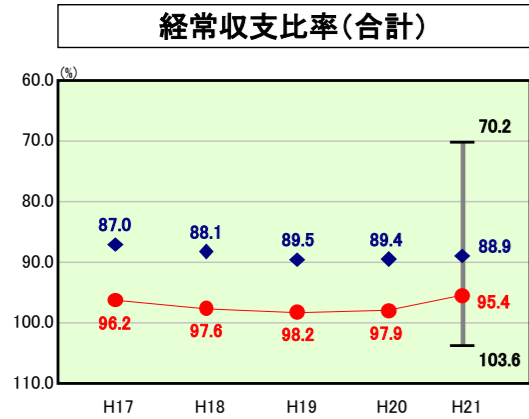


歳出比較分析表(平成21年度普通会計決算)

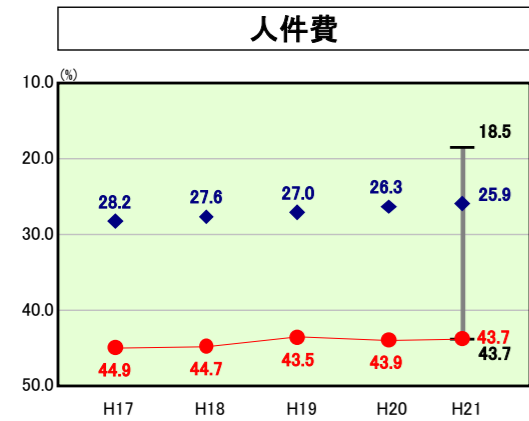
大阪府 豊能町

経常収支比率の分析

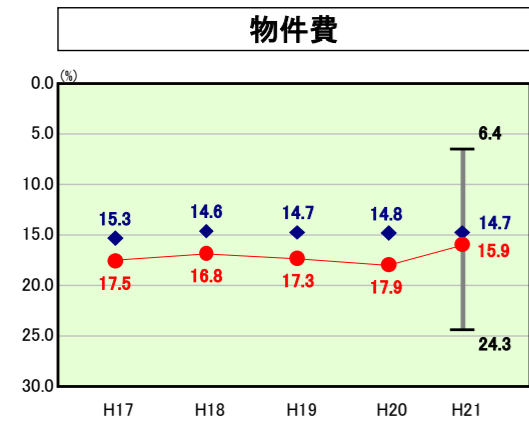


● 当該団体値
◆ 類似団体内平均値
└ 類似団体内の最大値及び最小値

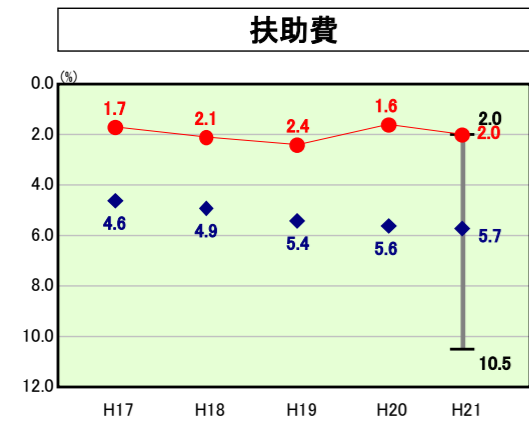
H21類似団体内順位 123/139
全国市町村平均 91.8
大阪府市町村平均 98.5



H21類似団体内順位 139/139
全国市町村平均 26.7
大阪府市町村平均 29.5

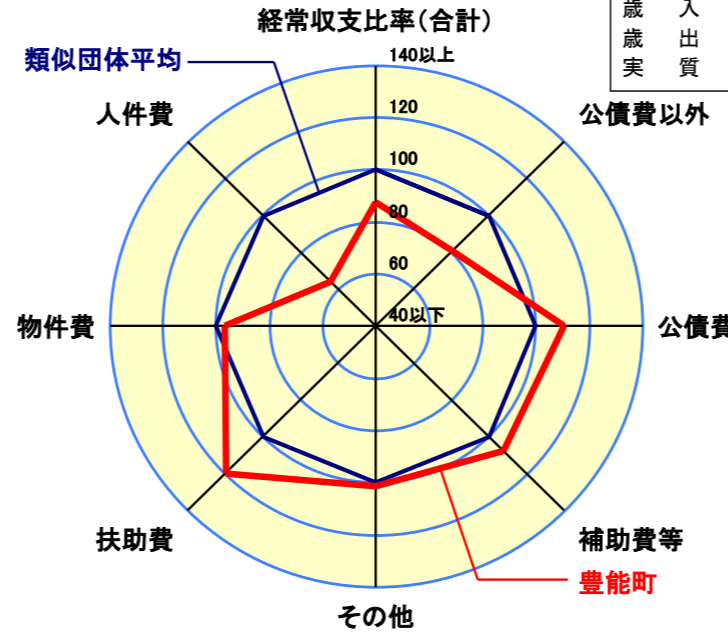


H21類似団体内順位 95/139
全国市町村平均 13.0
大阪府市町村平均 11.9



H21類似団体内順位 1/139
全国市町村平均 9.6
大阪府市町村平均 14.7

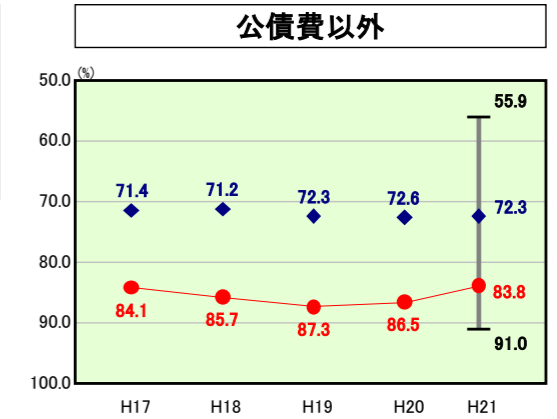
人口	23,365人(H22.3.31現在)
面積	34.37km ²
標準財政規模	4,592,306千円
歳入総額	6,424,269千円
歳出総額	6,100,987千円
実質収支	200,616千円



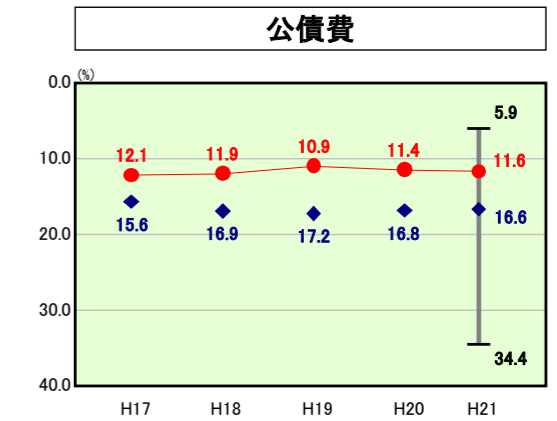
- ※1 本レーダーチャートは、当該団体と類似団体平均値より算出した偏差値をもとにチャート化したものである。(偏差値は平均を100としている。)
- ※2 当該団体の八角形が平均値の八角形より外側にあるほど、歳出抑制等により財政構造に弾力性があることを示している。
- ※3 類似団体とは、人口および産業構造等により全国の市町村を35のグループに分類した結果、当該団体と同じグループに属する団体を言う。

分析欄

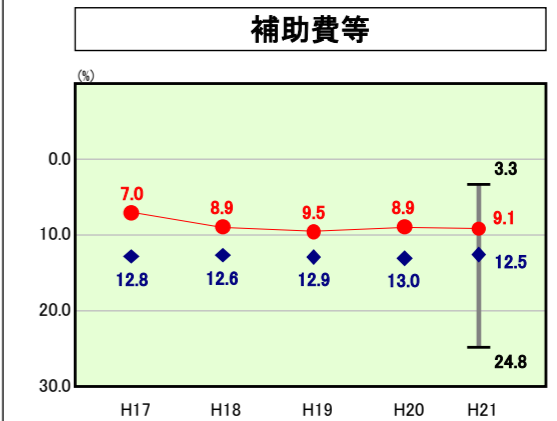
- 人件費(別掲「人件費及び人件費に準ずる費用の分析」を併せて参照)**
類似団体平均に比べ高くなっているのは、山地が東西地区を分断しているなどの地理的特性により、効率的な職員配置が困難であるため、人件費が高くなっているのが要因となっている。財政再建計画(平成22~26年度)により、財政健全化に取り組み、30名の職員削減や給与の見直しによる大幅な人件費の削減を実施するなど、経費の抑制に努める。
- 物件費**
類似団体平均に比べ高くなっているのは、山地が東西地区を分断しているなどの地理的特性により、効率的な施設配置が困難であるため、施設の維持管理費等が高くなっているのが要因となっている。財政再建計画(平成22~26年度)により、予算シーリング、経常的な事務事業の廃止・縮小・統合・再編を実施するなど、経費の抑制に努める。
- 扶助費**
類似団体平均に比べ低くなっているのは、町内に公立の保育所がなく、扶助費として取り扱われる民間施設への入所委託をした児童数が少ないためである。
- 公債費(別掲「公債費及び公債費に準ずる費用の分析」を併せて参照)**
これまで、交付税措置のない地方債は極力発行しないよう努めてきたことなどにより、類似団体平均を大きく下回っている。今後においても、財政的に有利な地方債は有効活用し、住民負担の平準化と将来の財政負担の適正水準の維持に努める。
- 補助費等**
もともとは類似団体に比べても、低い水準にあったが、一部事務組合への負担金の増などにより数値が悪化していること、また東西地区にある公共施設間を結ぶための巡回バスの運行に対する補助金も数値悪化の要因となっている。今後も一部事務組合負担金、巡回バス運行に対する補助金を拠出する予定であるが、経費、運行形態などの見直しや削減を行い、数値が必要以上に高くないよう努めていく。
- その他**
類似団体平均に比べ高くなっているのは、山地が東西地区を分断しているなどの地理的特性により、効率的な施設配置が困難であり、施設の維持補修費が高くなっていること及び繰出金については、高齢化の進展により医療介護関係の繰出しが増加しているのが要因となっている。維持補修費については、施設の効率的な運用に努め、経費節減を図っていく。
- 普通建設事業費(別掲「普通建設事業費の分析」参照)**
平成20年度と比べ、まちづくり交付金を受けて行っている高山地区まちづくり事業の事業費が減少しているが、中学校耐震補強事業が増加しているため、大幅な増減はない。当町は大きな建設事業が少なく、類似団体に比べて、低い水準で推移している。今後必要以上に数値が高くないよう努めていく。



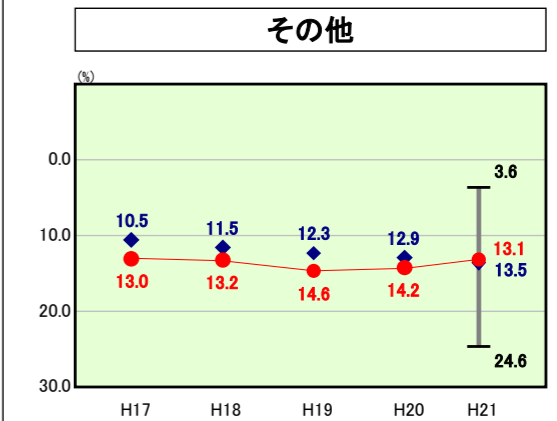
H21類似団体内順位 136/139
全国市町村平均 71.9
大阪府市町村平均 78.3



H21類似団体内順位 20/139
全国市町村平均 19.9
大阪府市町村平均 20.2



H21類似団体内順位 26/139
全国市町村平均 10.5
大阪府市町村平均 10.8



H21類似団体内順位 68/139
全国市町村平均 12.1
大阪府市町村平均 11.4